

**Spielgerät/ Art.-Nr.: Mehrfachschaukel Stahl (3-fach)
02 2880**

Stand: 14.06.2012

Bemerkungen:

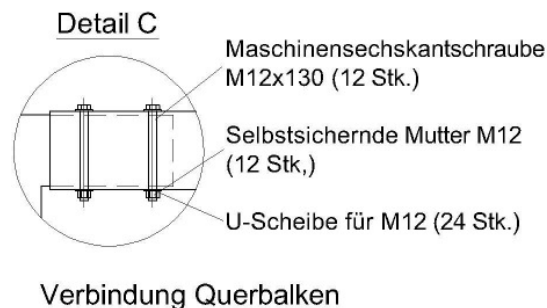
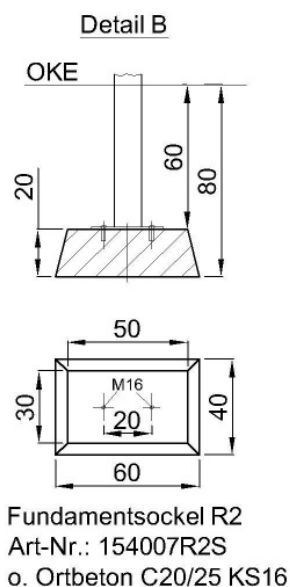
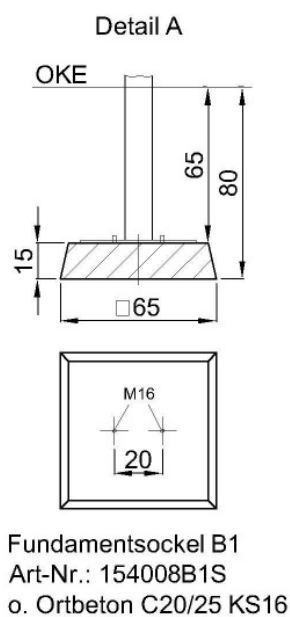
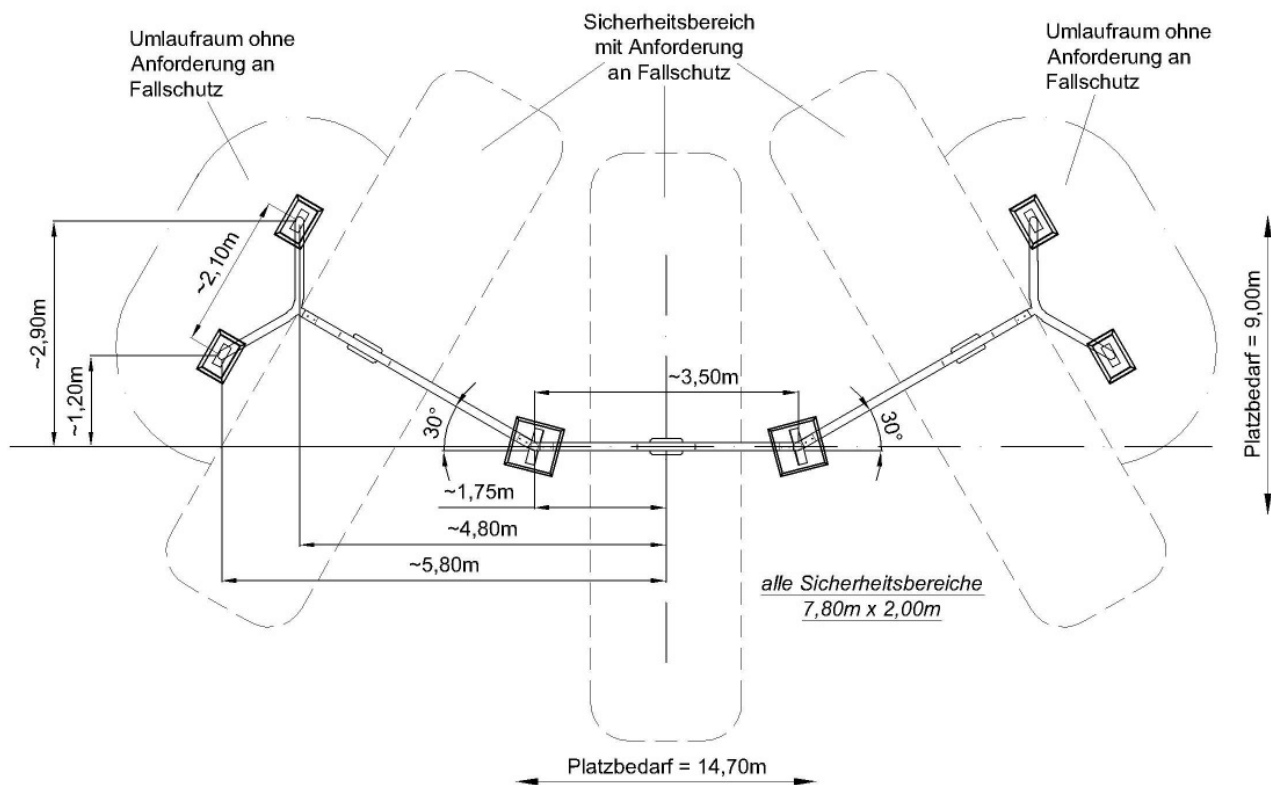
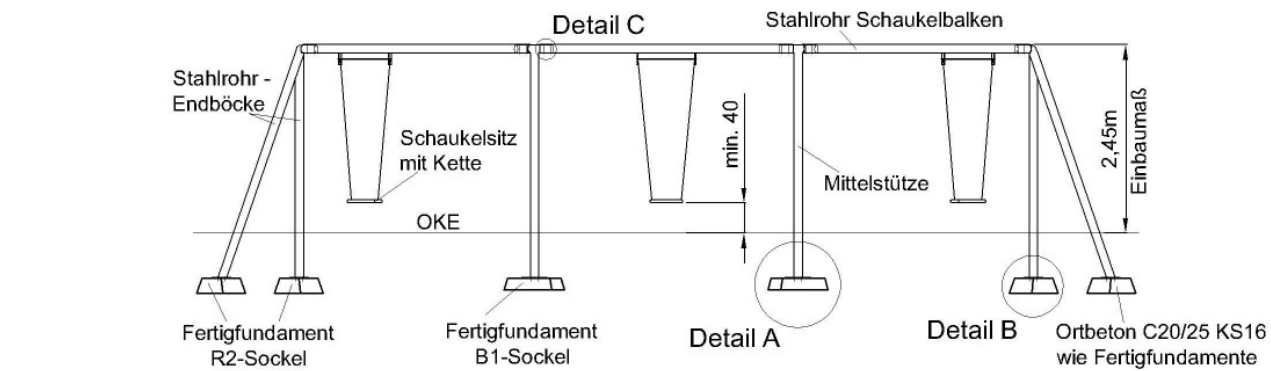
Das Gerät wird folgenden Einzelteilen und dem Schraubenpaket angeliefert.

- 4 Stk. Fertigfundament R2 + 2 Stk. Fertigfundament B1 (als Einbauhilfe) bei gesonderter Bestellung
- 2 Stk. Stahlrohr – Endböcke
- 2 Stk. Mittelstützen
- 3 Stk. Quer Schaukelbalken
- 3 Stk. Schaukelsitze mit Ketten

Montage:

- Löcher nach Fundamentplan ausheben.
- Mittelstützen und Stahlrohr-Endböcke am Boden ausrichten
- Mittelstützen und Stahlrohr-Endböcke mit Quer Schaukelbalken verschrauben (M12 x 130)
- Beide Seiten vorsichtig aufstellen
- Den letzten Quer Schaukelbalken zwischen die Mittelstützen setzen und verschrauben (M12 x 130)
- Mehrfachschaukel 3-fach, Stahl auf die Ortbetonfundamente bzw. Fertigfundamente aufstellen, ausrichten, anschrauben und ausreichend abstützen.

Beiblatt beachten!



Montageanleitung
Mehrfachschaukel Stahl (3-fach)
Art.- Nr.: 02 2880